

Slik bruker du Lokallagsfondet

Hva er Lokallagsfondet?

Som medlemsorganisasjon i Landsrådet for Norges Barne- og Ungdomsorganisasjoner (LNU) får SU penger fra Frifond Organisasjon hvert år. Disse pengene deler vi ut til lokallag gjennom Lokallagsfondet. Formålet med Lokallagsfondet er å stimulere til aktivitet i lokallagene.

I dette dokumentet får du en forklaring på hvordan man fyller ut søknad og rapport for aktivitetsstøtte. Hvis dere har flere spørsmål angående Lokallagsfondet og aktivitetsstøtte er det bare å ta kontakt med organisasjonsrådgiver på post@su.no.

Hvordan søker du Lokallagsfondet?

Alle lokallag i SU kan søke om aktivitetsstøtte fra Lokallagsfondet.

For å søke må dere først ha et par ting klart:

1. en idé om en aktivitet dere vil gjennomføre
2. et anslag over hva det vil koste å gjennomføre aktiviteten.

Når dette er på plass kan dere fylle ut søknadsskjemaet her: su.no/lokallagsfondet.

Obs. For å få innvilget aktivitetsstøtte må lokallaget også ha levert årsmøtereferat til SU sentralt. Les mer om reglene for dette i de interne retningslinjene.

I SUs interne retningslinjer for Lokallagsfondet kan du lese mer om hva aktivitetsstøtte ikke kan brukes på.

Her er noen eksempler på hva pengene kan brukes på:

- Skoleringer
- Bannermaling og aksjoner
- Filmkveld
- Skolebesøk

Her er et eksempel på hvordan søknadsskjemaet kan fylles ut:

Lokallag *

Kontoret SU

Navn på aktiviteten det søkes støtte til *

Skolering i klimarettferdighet

Dato for aktiviteten *

Dato

27.01.2022

Vi søker om (søknadssum i kroner) *

850 kroner

Lokallagets kontonummer *

1234.56.78910

Beskrivelse av aktiviteten *

Vi skal få besøk av et medlem i Miljøpolitisk utvalg som skal holde innledning om klimarettferdighet. Vi skal invitere folk som ikke allerede er medlem i lokallaget. Vi skal servere pizza og snacks til de som kommer.


Budsjett for aktiviteten *

Pizza: 600 kr
Brus: 150 kr
Potetgull: 100 kr

De fleste lokallag i SU har bankkonto under sentralt. Hvis du er usikker på hva kontonummeret til ditt lokallag er kan du ta kontakt med SUs organisasjonsrådgiver på post@su.no.

Dato for innsendt søknad *


Dato

01.01.2022 

Kryss av i ruten *

- Vi har lest og er innforstått med retningslinjene for Lokallagsfondet 2022.
- Vi skal levere rapport innen én måned etter aktiviteten er gjennomført.

Søknaden skal signeres av lokallagsleder eller økonomiansvarlig. Bilde av signaturen kan lastes opp her. *

 [Legg til en fil](#)

Alle søknader og rapporter skal signeres av en som sitter i lokallagsstyret. Dette gjøres ved å laste opp et bilde av signaturen her.

Hvordan rapporterer du for lokallagsstøtte?

Det skal leveres rapporter for all aktivitetsstøtte man får innvilget. Fristen for å levere rapport er innen én måned etter aktiviteten ble gjennomført. Rapporten leveres i eget skjema. Det finner du her: su.no/lokallagsfondet.

Her er et eksempel på hvordan rapporten kan fylles ut:

Lokallag * Kontoret SU
Navn på aktivitet * Skolering i klimarettferdighet
Dato for aktiviteten * Dato 27.01.2022 <input type="checkbox"/>
Sum innvilget til aktiviteten * 850
Beskrivelse av aktiviteten (skriv kort om gjennomførelsen) * Vi fikk besøk av Miljøpolitisk Utvalg, som holdt innledning om klimarettferdighet. Det kom flere nye folk og vi fikk vervet flere medlemmer til SU. Vi spiste pizza og koste oss.
Regnskap (lag et enkelt regnskap som viser hvordan aktivitetstøtta ble brukt) * Pizza: 550 kr Brus: 120 kr Potetgull: 105 kr

Sum innvilget til aktiviteten er det beløpet som står i tilsagnsbrevet dere fikk tilsendt når søknaden ble godkjent.

Hvis dere ikke bruker opp alle pengene skal det som blir til overs (restbeløp) betales tilbake til SU sentralt. Kontonummer står øverst i rapportskjemaet.

Totale utgifter *


775 kr

Restbeløp som tilbakeføres *

75

Dato for innsendt rapport *

Dato

04.02.2022 

Kryss av i ruten *




Jeg bekrefter at ovenstående opplysninger er korrekte.




Jeg bekrefter at pengene er brukt i henhold til retningslinjene for Lokallagsfondet 2022.

Rapporten skal signeres av lokallagsleder eller økonomiansvarlig. Bilde av signaturen lastes opp her. *

 [Legg til en fil](#)

Kvitteringer for alle utgifter skal legges ved. De kan lastes opp her. *

 [Legg til en fil](#)

Det er veldig viktig at dere tar vare på alle kvitteringene. Et tips er å ta et bilde av kvitteringen med en gang dere får den, så har dere det klart til rapporten skal leveres.